

# AURELIA

*Красота в простоте...*

**Аурелия** – самый романтичный светильник серии Астрелла.

На создание этого светильника нас вдохновило преломление света солнца через воды океана.

Лучи солнца расходятся под водой в разные стороны, что напоминает светящуюся медузу.

Поэтому наш светильник имеет такие плавные линии корпуса, тонкий рассеиватель из ткани и название самой красивой медузы в природе - Аурелия.

Как солнце, океан и все в природе, наша Аурелия тоже легко меняется:

- легкая замена рассеивателя под Ваш интерьер
- функция регулирования светового потока от 10 до 100%
- функция смены цветовой температуры от 3000 до 6500K
- функция ночник

# 60W



Дистанционное управление освещением



Заменяет 4 люминесцентных лампы по 20 W



Заменяет 4 лампы накаливания по 100 W



Регулировка яркости и цвета свечения



Режим «Ночник»



NEW DESIGN  
Стильный дизайн



Экологичность и безопасность



до 20 м<sup>2</sup>  
Освещена помещения



**Astellla**  
Больше чем просто замена люстры

**ESTARES**  
СВЕТ НОВОГО ТЫСЯЧЕЛЕТИЯ



# AURELIA

Красота в простоте...



теплый свет



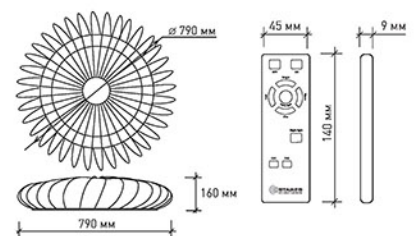
холодный свет



ночник



гарантия  
2 года



## AURELIA



Наименование	Мощность, Вт	Аналог, Вт	Световой поток, лм	Световой поток, лм	Световой поток, лм	Световой поток, лм	Вес, кг	Количество в упаковке, шт.
AURELIA	60	ЛН 100x4	4500	4800	4900	300	1,62	1

\* Светильник поставляется с белым рассеивателем.

Рассеиватель можно снять своими руками. Выкройка и рекомендации есть в паспорте светильника.



## Рекомендуемые расцветки рассеивателей: \*



Медуза



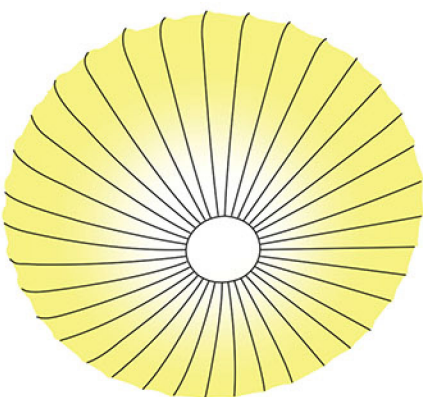
Карусель



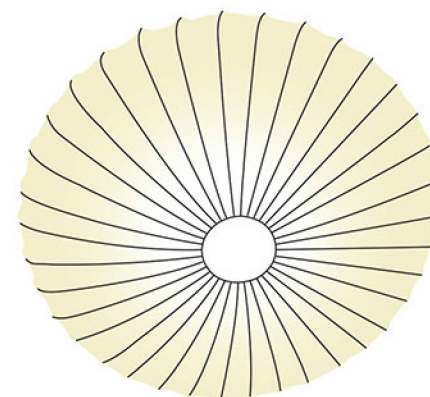
Радуга



Цветок



Солнце



Песок

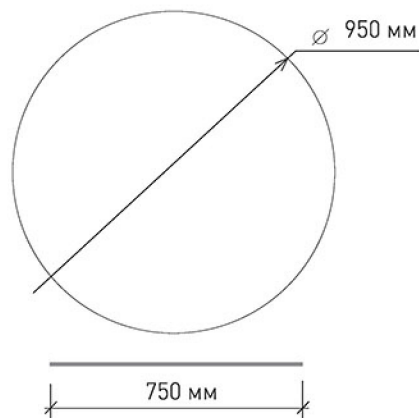
### Выкройка тканевого рассеивателя

Выкройка тканевого рассеивателя для светильника AURELIA 60W

Рекомендуемая ткань – БИФЛЕКС, но вы можете взять и натуральную тянущуюся ткань из хлопка. Рекомендуем брать светлые оттенки ткани со светлым рисунком, чтобы можно было использовать функцию смены цветовой температуры.

Необходимый размер отреза ткани 100x100 см и обычная бельевая резинка, размером 75 см.

1. С помощью подготовленной бумажной выкройки раскройте круг, диаметром 95 см
2. Край ткани необходимо обработать на оверлоге.
3. Пристрочите резинку к краю ткани эластичной строчкой, растягивая резинку по всему периметру круга.
4. Рассеиватель готов.



Рассеиватель можно стирать в обычном режиме



\* Информация имеет только рекомендательный характер. Светильник поставляется с белым рассеивателем. Возможность пошива рассеивателя с принтом под заказ уточнять у менеджера.